

Společnost CHEVAK Cheb, a.s. se sídlem Tršnická 4/11, Cheb, PSČ 350 02, IČO 49787977, zapsaná v obchodním rejstříku vedeném Krajským soudem v Plzni, oddíl B, vložka č. 367 ve smyslu § 36 odst. 5 zákona č. 274/2001 Sb., o vodovodech a kanalizacích pro veřejnou potřebu, ve znění pozdějších předpisů


zveřejňuje


porovnání všech položek výpočtu ceny podle cenových předpisů pro vodné a stočné a dosažené skutečnosti **za kalendářní rok 2014.**

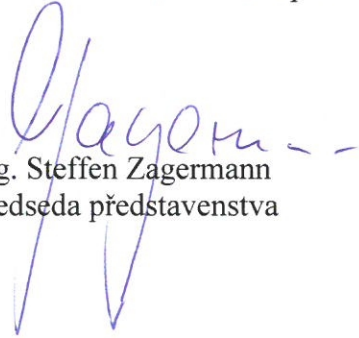
Představenstvo společnosti schválilo pro rok 2014 **regionální solidární cenu** vodného ve výši **34,50 Kč/m³ bez DPH** (vč. DPH 39,68 Kč/m³) a cenu stočného ve výši **34,50 Kč/m³ bez DPH** (vč. DPH 39,68 Kč/m³). Výše této ceny byla stanovena v souladu s pravidly pro věcné usměrňování cen a odpovídá plánovaným i skutečně vynaloženým ekonomicky oprávněným nákladům pořízení, zpracování a oběhu zboží doložitelných v účetnictví, přiměřeného zisku a dani podle zvláštních právních předpisů při tvorbě cen.

Výše uvedené ceny byly uplatněny v rámci dodávek pitné vody z vodovodu pro veřejnou potřebu a odvádění odpadních vod kanalizací pro veřejnou potřebu v regionu Chebsko. Jedná se o dodávky uskutečněné prostřednictvím majetku společnosti CHEVAK Cheb, a.s. a dále prostřednictvím majetku jiného vlastníka, který společnost provozuje na základě smlouvy.

V Chebu, 29. dubna 2015

Vyhotovila:  Jana Mídlachová
odborný ekonomický referent společnosti

Kontrolovala:  Michaela Bracháčková, MSc.
ekonomická manažerka společnosti

Schválil:  Ing. Steffen Zagermann
předseda představenstva

Celkové vyúčtování všech položek výpočtu ceny podle cenových předpisů pro vodné a stočné

Za kalendářní rok: 2014, DPH 15.0 %
Dílčí odběratelské vyúčtování ceny

Příjemce vodného a stočného: CHEVAK Cheb, a.s. (IC 49787977)
Chebsko

Tabulka č. 1

Rádek	Náklady pro výpočet ceny pro vodné a stočné							
	Nákladové položky	Měrná jedn.	Voda pitná			Voda odpadní		
			Skutečnost	Kalkulace	Rozdíl	Skutečnost	Kalkulace	Rozdíl
1	2	3	4	5	6	7	8	9
1. Materiál		mil.Kč	19,292000	18,312000	0,980000	7,414000	7,423000	-0,009000
1.1	- surová voda podzemní + povrchová	mil.Kč	11,293000	10,794000	0,499000	0,000000	0,000000	0,000000
1.2	- pitná voda převzatá+odpadní voda předaná	mil.Kč	0,000000	0,000000	0,000000	0,000000	0,000000	0,000000
1.3	- chemikálie	mil.Kč	1,190000	0,934000	0,256000	4,196000	4,175000	0,021000
1.4	- ostatní materiál	mil.Kč	6,809000	6,584000	0,225000	3,218000	3,248000	-0,030000
2. Energie		mil.Kč	9,588000	9,998000	-0,410000	11,459000	11,922000	-0,463000
2.1	- elektrická energie	mil.Kč	9,056000	9,446000	-0,390000	10,578000	11,039000	-0,461000
2.2	- ostatní energie (plyn, pevná a kapalná)	mil.Kč	0,532000	0,552000	-0,020000	0,881000	0,883000	-0,002000
3. Mzdy		mil.Kč	7,522000	7,550000	-0,028000	12,275000	12,564000	-0,289000
3.1	- přímé mzdy	mil.Kč	5,550000	5,570000	-0,020000	8,632000	9,039000	-0,407000
3.2	- ostatní osobní náklady	mil.Kč	1,972000	1,980000	-0,008000	3,643000	3,525000	0,118000
4. Ostatní přímé náklady		mil.Kč	68,443000	66,084000	2,359000	92,809000	90,932000	1,877000
4.1	- odpisy a prostředky obnovy infr. majetku	mil.Kč	26,662000	24,292000	2,370000	41,399000	39,532000	1,867000
4.2	- opravy infrastrukturního majetku	mil.Kč	31,709000	31,761000	-0,052000	38,262000	38,130000	0,132000
4.3	- nájem infrastrukturního majetku	mil.Kč	0,000000	0,000000	0,000000	0,000000	0,000000	0,000000
4.4	- poplatky za vypuštění odpadních vod	mil.Kč	0,000000	0,000000	0,000000	0,725000	0,730000	-0,005000
4.5	- ostatní provozní náklady externí	mil.Kč	3,220000	3,208000	0,012000	6,937000	6,879000	0,058000
4.6	- ostatní provozní náklady ve vlastní režii	mil.Kč	6,852000	6,823000	0,029000	5,486000	5,661000	-0,175000
5. Finanční náklady		mil.Kč	0,000000	0,000000	0,000000	0,362000	0,359000	0,003000
6. Výrobní režie		mil.Kč	3,018000	3,048000	-0,030000	4,073000	4,226000	-0,153000
7. Správní režie		mil.Kč	12,085000	12,353000	-0,268000	14,354000	14,783000	-0,429000
8. Úplné vlastní náklady		mil.Kč	119,948000	117,345000	2,603000	142,746000	142,209000	0,537000
A	Hodnota infrastruktur.m.podle VUME	mil.Kč	4261,60	4261,60	0,00	3751,81	3751,00	0,81
B	Pořizovací cena provozního maj.	mil.Kč						
C	Počet pracovníků	osob						
D	Voda pitná fakturovaná	mil.m3	4,134000	4,031000	0,103000			
E	- z toho domácnosti	mil.m3	2,372000	2,313000	0,059000			
F	Voda odpadní odv. fakturovaná	mil.m3				3,956000	3,881000	0,075000
G	- z toho domácnosti	mil.m3				2,218000	2,165000	0,053000
H	Voda srážková fakturovaná	mil.m3				0,915000	0,965000	-0,050000
I	Voda odpadní čištěná	mil.m3				7,761000	10,434000	-2,673000
J	Pitná nebo odpadní voda převzatá	mil.m3	0,000000	0,000000	0,000000			
K	Pitná nebo odpadní voda předaná	mil.m3				0,000000	0,000000	0,000000
9. JEDNOTKOVÉ NÁKLADY		Kč/m3	29,02	29,11	-0,10	29,31	29,35	-0,04

Vyúčtování všech položek výpočtu cen pro vodné a stočné

Tabulka č.2a

Rádek	Kalkulovaná cena pro vodné a stočné							
	Text	Měrná jedn.	Voda pitná			Voda odpadní		
			Skutečnost	Kalkulace	Rozdíl	Skutečnost	Kalkulace	Rozdíl
1	2	3	4	5	6	7	8	9
10.	Úplné vlastní náklady - UVN	mil.Kč	119,948000	117,345000	2,603000	142,746000	142,209000	0,537000
11.	Kalkulační zisk	mil.Kč	22,675000	21,725000	0,950000	25,303500	24,978000	0,325500
11.a	- podíl z UVN	%	18,90	18,51	0,39	17,73	17,56	0,16
11.b	- z ř.11 na rozvoj a obnovu infr.majetku	mil.Kč	1,750000	0,000000	1,750000	1,100000	0,000000	1,100000
11.c	Prostředky v plánu obnovy a skuteč. jejich čerp.	mil.Kč	18,860000	21,560000	-2,700000	22,500000	27,350000	-4,850000
12.	Celkem UVN + zisk	mil.m3	142,623000	139,070000	3,553000	168,049000	167,187000	0,862000
13.	Voda fakturovaná pitná, odpadní+srážková	mil.m3	4,134000	4,031000	0,103000	4,871000	4,846000	0,025000
14.	CENA pro vodné, stočné	Kč/m3	34,50	34,50	0,00	34,50	34,50	0,00
15.	CENA pro vodné, stočné + DPH	Kč/m3	39,67	39,67	0,00	39,67	39,67	0,00

Vypracoval: Jana Midlochová
Kontroloval: Michaela Bracháčková, MSc.
Telefon: 354414266

Datum: 28.4.2015
Schválil: Ing. Steffen Zagermann
E-mail: midlochova@chevak.cz

**Zdůvodnění rozdílů mezi skutečnou a kalkulovanou hodnotou
v jednotlivých položkách vyúčtování ceny vodného za rok 2014**

1. Materiál

1.1 Surová voda podzemní + povrchová

Překročení nákladů souvisí s vyšším množstvím fakturovaného pitné vody ve srovnání s plánem. Současně velmi suchý rok se projevil v navýšeném čerpání povrchové vody oproti podzemní.

1.3 Chemikálie

Překročení nákladů ovlivnila změna v kvalitě surové vody na úpravě vod v Mariánských Lázních. Z tohoto důvodu proběhla úprava dávkování chemikálií na úpravě.

2. Energie

2.1 Elektrická energie

Úspora nákladů souvisí s dosaženou nižší cenou za elektrickou energii.

2.2 Ostatní energie (plyn, pevná a kapalná)

Nižší náklady byly dosaženy úsporami především v ceně a spotřebě plynu a mírnějšími klimatickými podmínkami v zimním období.

4. Ostatní přímé náklady

4.1 Odpisy a prostředky obnovy infrastrukturního majetku

Byly vytvořeny prostředky na obnovu hmotného majetku vodovodní sítě.

6. Výrobní režie

Nižších nákladů na výrobní režii bylo dosaženo úsporami na střediscích výrobní režie.

7. Správní režie

Nižších nákladů na správní režii bylo dosaženo úsporami na střediscích správy.

11. Kalkulační zisk

Dosažení vyššího zisku souvisí především s vyšším množstvím vyfakturované pitné vody.

11b z řádky 11 na rozvoj a obnovu infr. majetku

Vytvoření rezervy finančních prostředků souvisí s povinností vlastníka zajistit obnovu provozovaného infrastrukturního majetku.

**Zdůvodnění rozdílů mezi skutečnou a kalkulovanou hodnotou
v jednotlivých položkách vyúčtování ceny stočného za rok 2014**

1. Materiál

1.3 Chemikálie

Vyšší náklady souvisí s jejich vyšší spotřebou při čištění odpadních vod.

2. Energie

2.1 Elektrická energie

Úspora nákladů souvisí s dosaženou nižší cenou za elektrickou energii.

2.2 Ostatní energie (plyn, pevná a kapalná)

Nižší náklady byly dosaženy úsporami především v ceně a spotřebě plynu a mírnějšími klimatickými podmínkami v zimním období.

4. Ostatní přímé náklady

4.1 Odpisy a prostředky obnovy infrastrukturního majetku

Byly vytvořeny prostředky na obnovu hmotného majetku kanalizační sítě.

4.6 Ostatní provozní náklady ve vlastní režii

Úspory nákladů jsou spojeny s dosažením lepších výsledků vnitropodnikové laboratoře.

5. Finanční náklady

Nedočerpání plánovaných finančních prostředků je spojeno zejména se splacením úvěru v plné výši poskytnutým bankou na akci CHEO.

6. Výrobní režie

Nižších nákladů na výrobní režii bylo dosaženo úsporami na střediscích výrobní režie.

7. Správní režie

Nižších nákladů na správní režii bylo dosaženo úsporami na střediscích správy.

11. Kalkulační zisk

Dosažení nižšího zisku souvisí především s vynaloženým vyšších prostředků na obnovu hmotného majetku kanalizační sítě.

11b z řádky 11 na rozvoj a obnovu infr. majetku

Vytvoření rezervy finančních prostředků souvisí s povinností vlastníka zajistit obnovu provozovaného infrastrukturního majetku.